

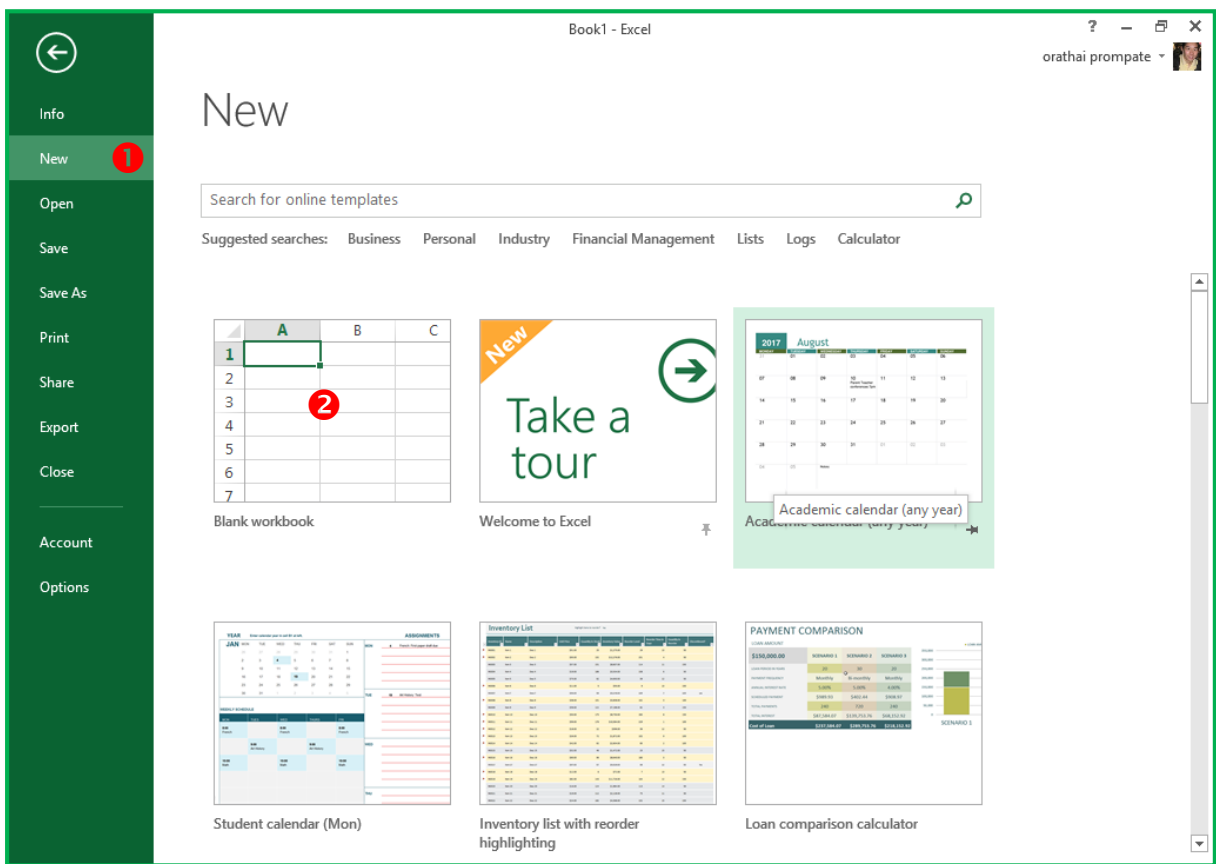
การจัดการ Workbook

การจัดการกับ Workbook ใน Microsoft Excel เป็นการเตรียมและเริ่มใช้งาน Microsoft Excel โดยผู้ใช้งานจะต้องมีการเลือกรูปแบบของ Templates เพื่อเริ่มใช้งานเสมอ Microsoft Excel ได้เตรียม Templates ชนิด Blank Template และ Templates สำเร็จรูปต่างๆ พร้อมใช้งานให้เลือกมากมาย

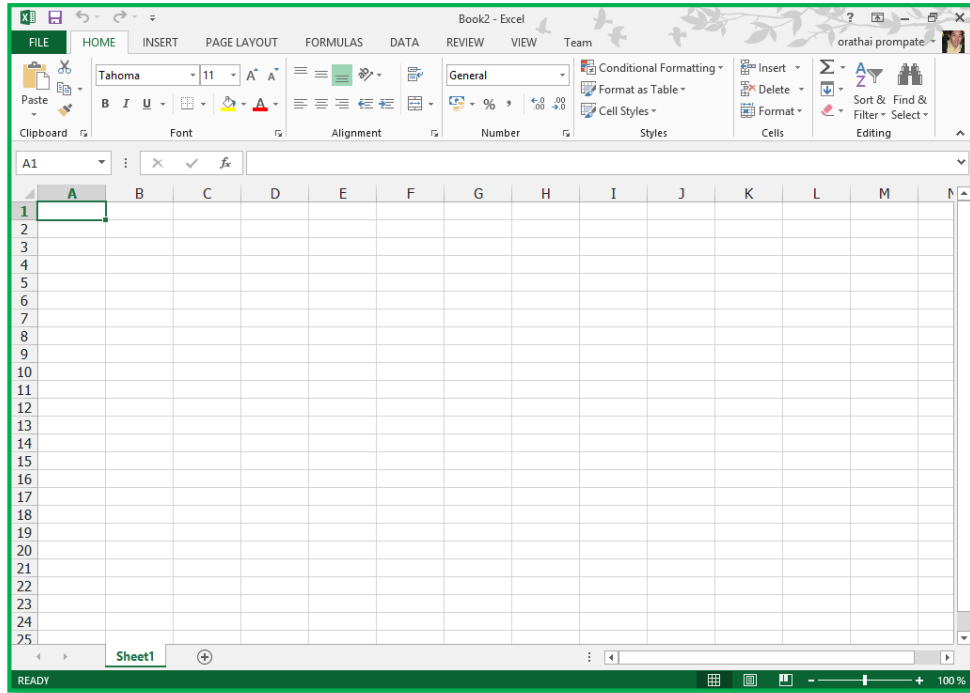
การสร้าง Workbook

การเริ่มต้นสร้าง Workbook ใหม่เพื่อใช้งาน Microsoft Excel สามารถทำได้ดังนี้

1. คลิกแท็บ FILE คลิกเลือกคำสั่ง New
2. Click ที่ Blank workbook เพื่อสร้าง workbook ใหม่



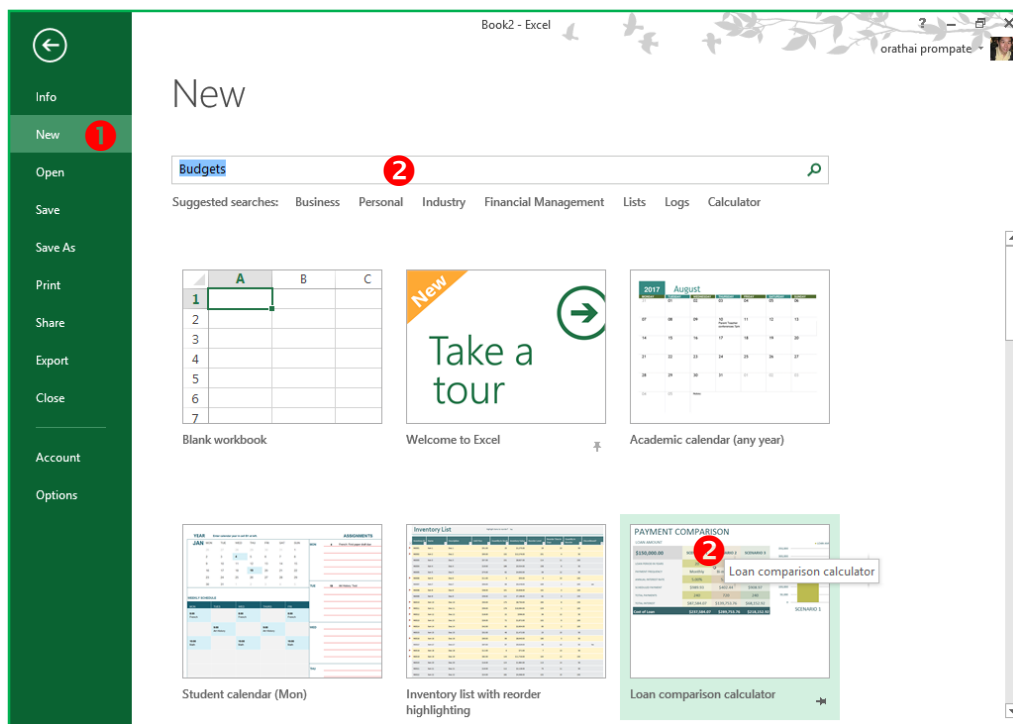
จะปรากฏหน้าต่างการใช้งาน Excel ขึ้นมา ดังภาพด้านล่าง



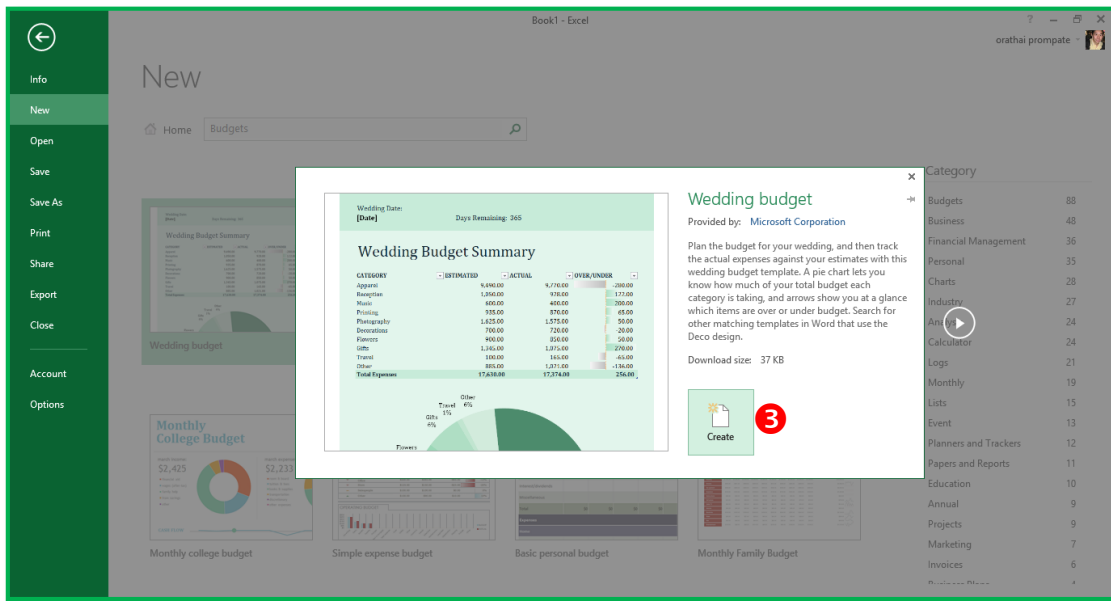
2. การสร้าง Workbook โดยใช้จากแม่แบบ (Templates)

สามารถทำได้ดังนี้

1. คลิกเลือกแท็บ FILE คลิกเลือกคำสั่ง New
2. คลิกเลือกแม่แบบ (Templates) ที่ต้องการ หรือค้นหาแม่แบบในช่อง search for online templates



3. คลิกปุ่ม Create เพื่อทำการดาวน์โหลด template



จะปรากฏหน้าจอจัดรูปแบบด้านล่าง หลังจากนั้นทำการแก้ไขข้อมูลที่ต้องการ

