


# การสร้างเว็บไซต์ด้วย CMS

วิทยากร นางสาวณรัชต์หทัย ทองสุข




# แนะนำตัว

- นางสาวณรัชต์หทัย ทองสุข (ใหม่) นักวิชาการคอมพิวเตอร์
- จบการศึกษาปริญญาตรี เทคโนโลยีสารสนเทศธุรกิจ มหาวิทยาลัยเทคโนโลยีราชมงคลสุวรรณภูมิ ศูนย์วาสุกรี
- หน้าที่หลัก : เป็นเว็บมาสเตอร์ มหาวิทยาลัยมหาจุฬาลงกรณราชวิทยาลัย และจัดอบรมให้ความรู้เรื่องเทคโนโลยีสารสนเทศ และเป็นวิทยากรเองด้วย
- หลักสูตรที่ผ่านมา
  - หลักสูตร การสร้างเว็บไซต์ส่วนงานด้วย CMS
  - หลักสูตร การสร้างเว็บไซต์ส่วนงานด้วย word press
  - หลักสูตร การออกแบบภาพด้วย Photoshop
  - หลักสูตร การใช้งาน Photoshop เบื้องต้น
  - หลักสูตร Graphic Design for web
  - หลักสูตร Computer Art & Graphic Design
  - หลักสูตร การสร้างงานนำเสนอด้วย Google Slide
  - หลักสูตร การสร้างฟอร์ม ด้วย Google forms
  - หลักสูตร การปรับแต่งสื่อรูปภาพด้วย Google Picasa ฯลฯ



# CMS

- Content Management System (CMS)
- ระบบการจัดการเนื้อหาของเว็บไซต์ คือ ระบบที่พัฒนา คิดค้นขึ้นมาเพื่อช่วยลดทรัพยากรในการพัฒนา(Development) และบริหาร(Management)เว็บไซต์ ไม่ว่าจะเป็นเรื่องของกำลังคน ระยะเวลา และเงินทอง ที่ใช้ในการสร้างและควบคุมดูแลไซต์
- ลักษณะเด่นของ CMS ก็คือ มีส่วนของ (เมนูผู้ควบคุมระบบ) ที่ใช้ในการบริหารจัดการส่วนการทำงานต่างๆในเว็บไซต์ ทำให้สามารถบริหารจัดการเนื้อหาได้อย่างรวดเร็ว



# CMS ตัวไหนดี




Joomla - เหมาะสำหรับอีคอมเมิร์ซหรือเว็บไซต์เครือข่ายสังคม ต้องมีความเข้าใจพื้นฐานและทักษะทางเทคนิค

Drupal - ยาก แต่มีประสิทธิภาพมากที่สุด โดยต้องมีความเข้าใจใน HTML, CSS และ PHP

WordPress - ทางเลือกที่ดีที่สุดสำหรับผู้เริ่มต้นเพราะมันเป็นความสะดวกในการใช้งานและทำงานที่ดูดีเป็นพิเศษ

เหมาะสำหรับเว็บไซต์ขนาดเล็กและขนาดกลางและร้านค้าอีคอมเมิร์ซที่มีขนาดเล็ก





**WORDPRESS**

# Step by Step

- ติดตั้ง
- ตั้งค่า
- ปรับแต่ง
- เมนู
- เนื้อหา
- ปลั๊กอิน



เริ่มกันเลย

<https://goo.gl/6BSyWR>

